

Les Hamptons Grill



Bilan de campagne

1

Influenceurs

4

Stories

5.64 K€

Earned Media
Value

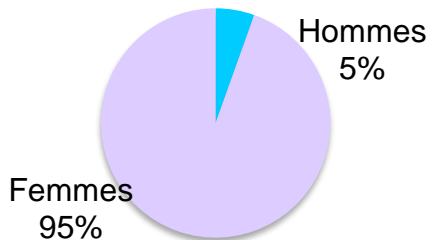
Nombre de comptes sociaux	1
Cible potentielle touchée	157 K

Audience de la campagne


Crédibilité de l'audience



Genre de l'audience



Tranches d'âge de l'audience



Localisations de l'audience



10.6 %

Audience de la campagne

Intérêts de l'audience

Le plus important

Mode

51.4 %

2	Voyage	41.6 %
3	Restaurants & Food	39.8 %
4	Photographie	38.6 %
5	Famille et amis	34.3 %

Langues de l'audience

La plus utilisée

Anglais

40 %

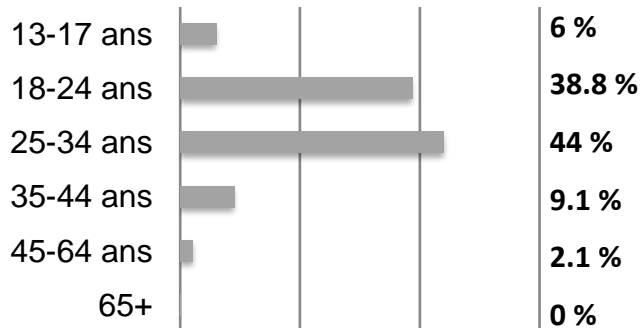
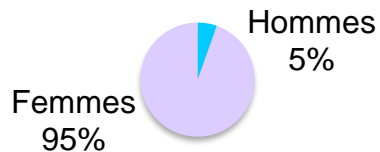
2	Espagnol	9.76 %
3	Français	7.61 %
4	Russe	7.48 %
5	Chinois	6.62 %

Profil de Marielle Haon



Audience **157 K**
Taux d'engagement **5.75%**

Statistiques du profil




Statistiques du projet

Earned Media Value	5.64 K€
Nombre de publications	4

Stories de Marielle Haon



16 octobre 2021 18:12



16 octobre 2021 18:07

Stories de Marielle Haon



16 octobre 2021 18:13



16 octobre 2021 18:13