

Les Hamptons Grill



Bilan de campagne

1

Influenceur

3

Stories

2.63
K€

Earned Media
Value

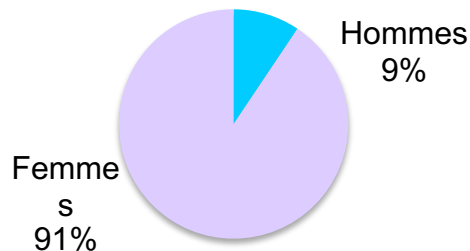
Nombre de comptes sociaux	1
Cible potentielle touchée	97.4 K

Audience de la campagne


Crédibilité de l'audience



Genre de l'audience



Tranches d'âge de l'audience



Localisations de l'audience



19.6 %



12.6 %

Audience de la campagne

Intérêts de l'audience

Le plus important

Mode

58 %

2	Voyage	41.6 %
3	Photographie	40.6 %
4	Restaurants & Food	39 %
5	Beauté	34.3 %

Langues de l'audience

La plus utilisée

Anglais

46.2 %

2	Français	15.1 %
3	Espagnol	8.35 %
4	Russe	6.58 %
5	Italien	4.55 %

Profil de Julie B



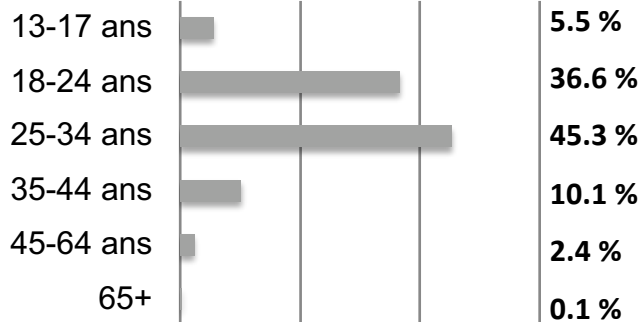
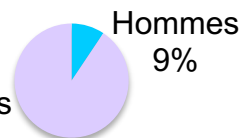
Audience **97.4 K**
Taux d'engagement **6.48%**

Statistiques du profil

Crédibilité de l'audience



Femmes
91%



Statistiques du projet

Earned Media Value	2.63 K€
Nombre de publications	3

Stories de Julie B



10 novembre 2021 21:20



10 novembre 2021 21:15



10 novembre 2021 21:04