

Les Hamptons Grill



Bilan de campagne

1

Influenceurs

5

Stories

741 €

Earned Media
Value

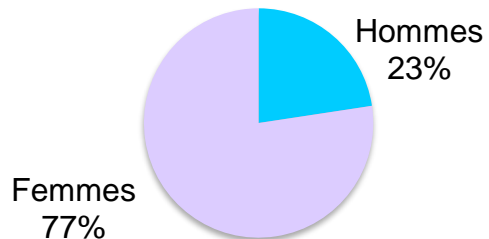
Nombre de comptes sociaux	1
Cible potentielle touchée	16.5 K

Audience de la campagne


Crédibilité de l'audience



Genre de l'audience



Tranches d'âge de l'audience



Localisation de l'audience



14.3 %

Audience de la campagne

Intérêts de l'audience

Le plus important

Voyage

52.4 %

2	Photographie	50.8 %
3	Restaurants & Food	45.7 %
4	Mode	45.3 %
5	Art & Design	40 %

Langues de l'audience

La plus utilisée

Anglais

52.8 %

2	Français	8.5 %
3	Russe	7.01 %
4	Espagnol	6.41 %
5	Portugais	4.49 %

Profil de Hi From Alix



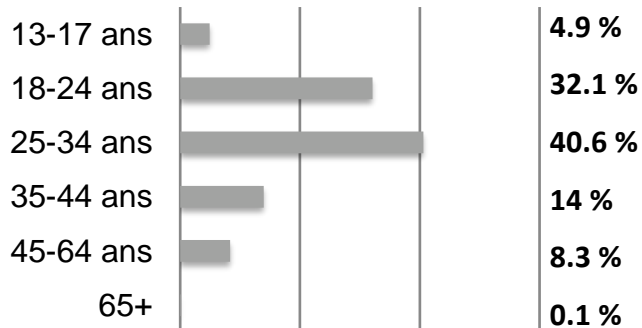
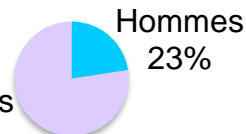
Audience **16.5 K**
Taux d'engagement **17.64%**

Statistiques du profil

Crédibilité de l'audience



Femmes
77%



Statistiques du projet

Earned Media Value	741 €
Nombre de publications	5
dont Stories	5


Stories de Hi From Alix



7 octobre 2021 15:10



7 octobre 2021 15:00



7 octobre 2021 14:42

Stories de Hi From Alix



7 octobre 2021 14:25



7 octobre 2021 14:35